

2011

Bożena Lublińska-Kasprzak

Prezes PARP

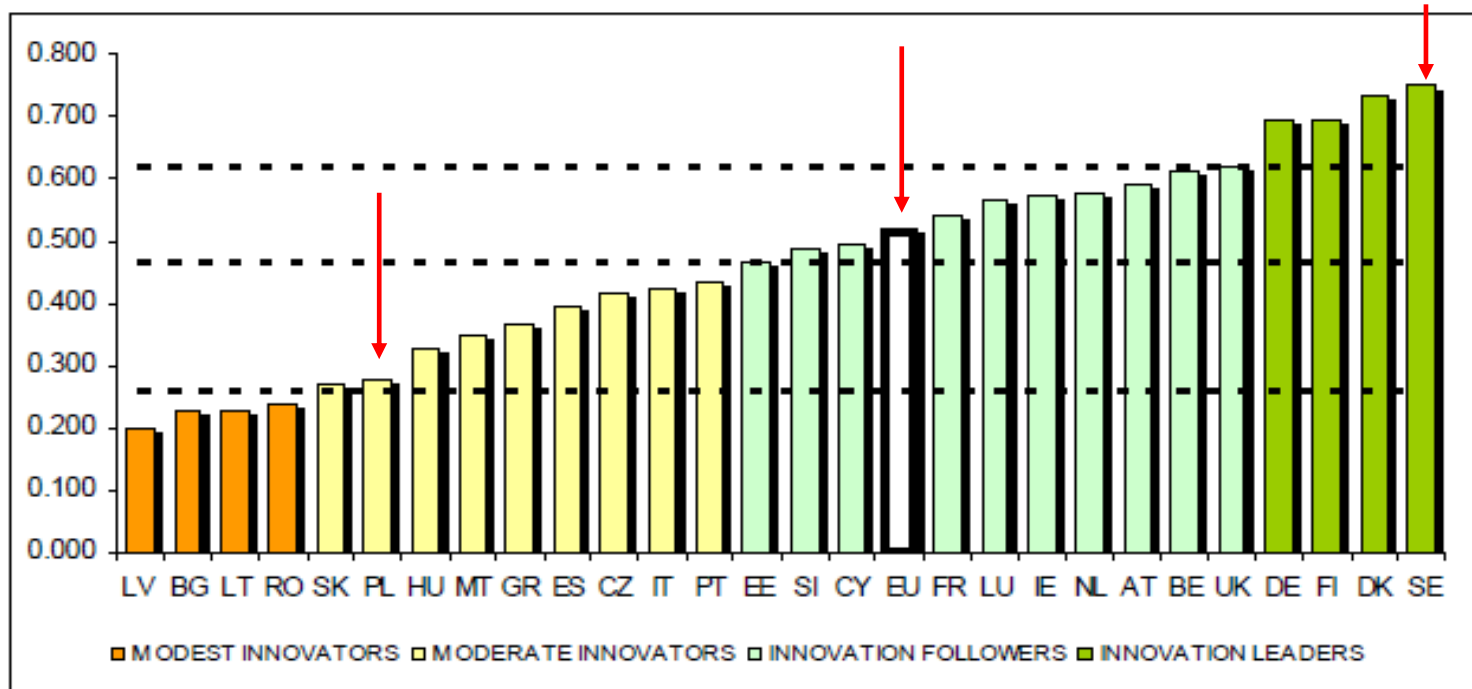
**Innowacyjność w biznesie
- od inspiracji do sukcesu
Działania PARP na rzecz innowacyjności**

Nowy Sącz, 3 czerwca 2011 r.

Innowacyjność polskiej gospodarki

Summary Innovation Index 2010

- Polska – 0,28
- Średnia dla EU27 – 0,52
- Szwecja (lider EU27) – 0,75
- Szwajcaria (lider Europa) – 0,83

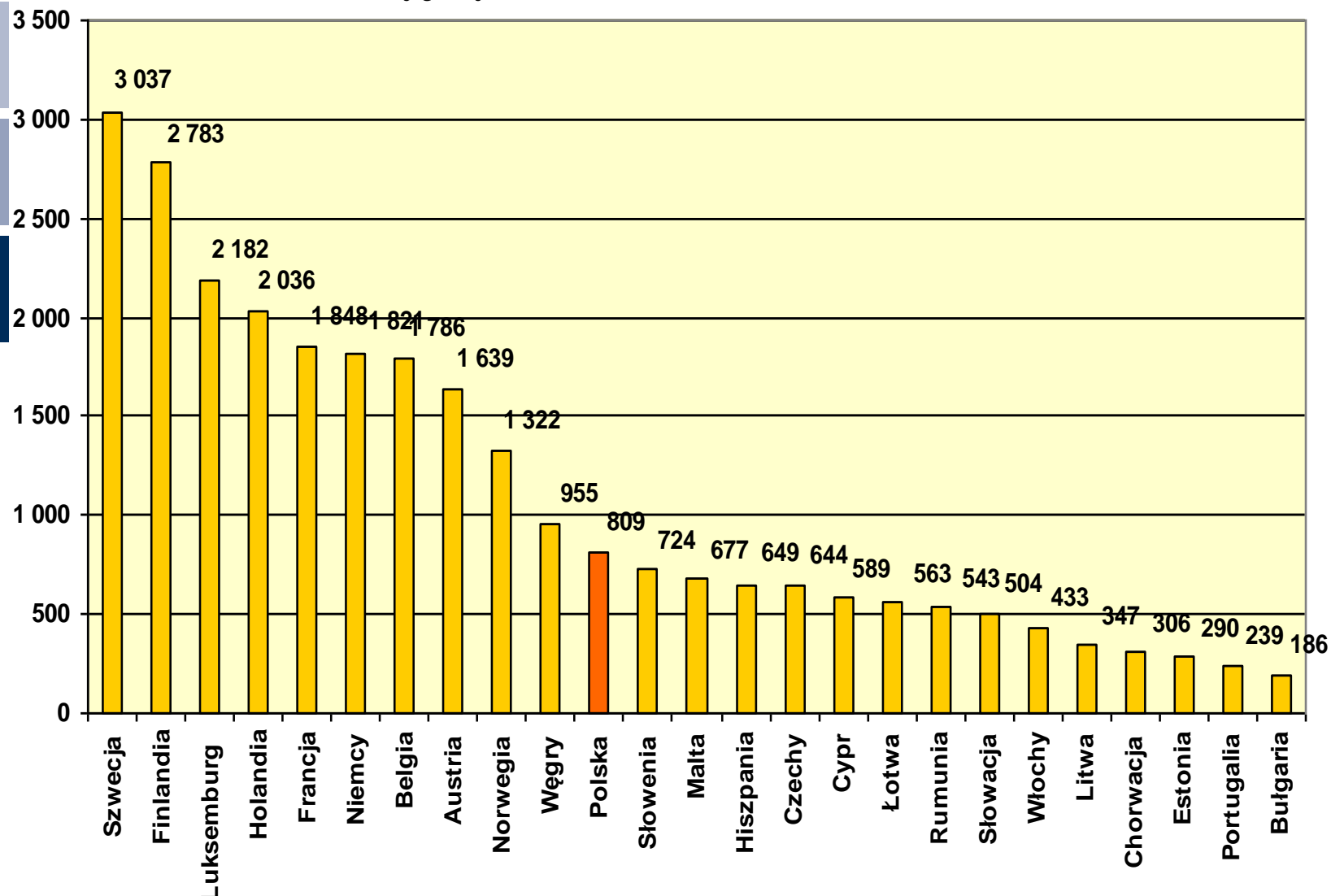


Odsetek firm innowacyjnych w przemyśle w Polsce i UE

	Ogółem		10-49		50-249		> 249	
1	Niemcy	72%	Niemcy	68%	Niemcy	79%	Estonia	92%
2	Belgia	54%	Cypr	49%	Estonia	73%	Niemcy	91%
3	Estonia	53%	Belgia	47%	Cypr	72%	Austria	89%
4	Finlandia	53%	Finlandia	47%	Belgia	70%	Finlandia	87%
5	Irlandia	52%	Irlandia	45%	Irlandia	70%	Irlandia	86%
6	Cypr	52%	Estonia	44%	Austria	70%	Szwecja	86%
7	Szwecja	50%	Portugalia	44%	Włochy	66%	Belgia	84%
8	Austria	49%	Szwecja	43%	Norwegia	65%	Portugalia	84%
9	Portugalia	48%	Dania	40%	Szwecja	64%	Hiszpania	84%
10	Dania	46%	Włochy	40%	Finlandia	63%	Cypr	82%
11	Luksemburg	45%	Austria	38%	Portugalia	63%	Słowenia	82%
12	Włochy	44%	Holandia	35%	Malta	63%	Włochy	80%
13	Holandia	42%	Luksemburg	34%	Holandia	61%	Dania	79%
14	Czechy	42%	Czechy	34%	Francja	59%	Luksemburg	79%
15	Norwegia	42%	Norwegia	33%	Hiszpania	59%	Norwegia	79%
16	Słowenia	40%	Francja	33%	Dania	58%	Francja	77%
17	Francja	40%	Chorwacja	33%	Luksemburg	57%	Czechy	74%
18	Chorwacja	38%	Słowenia	31%	Czechy	54%	Holandia	73%
19	Malta	37%	Malta	29%	Słowenia	54%	Malta	73%
20	Hiszpania	34%	Hiszpania	29%	Chorwacja	48%	Chorwacja	72%
21	Bułgaria	29%	Bułgaria	25%	Bułgaria	37%	Litwa	65%
22	Łotwa	27%	Łotwa	23%	Litwa	37%	Łotwa	64%
23	Słowacja	26%	Słowacja	20%	Słowacja	35%	Polska	62%
24	Litwa	26%	Litwa	18%	Polska	34%	Słowacja	60%
25	Polska	22%	Rumunia	18%	Łotwa	33%	Bułgaria	59%
26	Węgry	22%	Węgry	16%	Węgry	31%	Węgry	59%
27	Rumunia	22%	Polska	15%	Rumunia	27%	Rumunia	45%

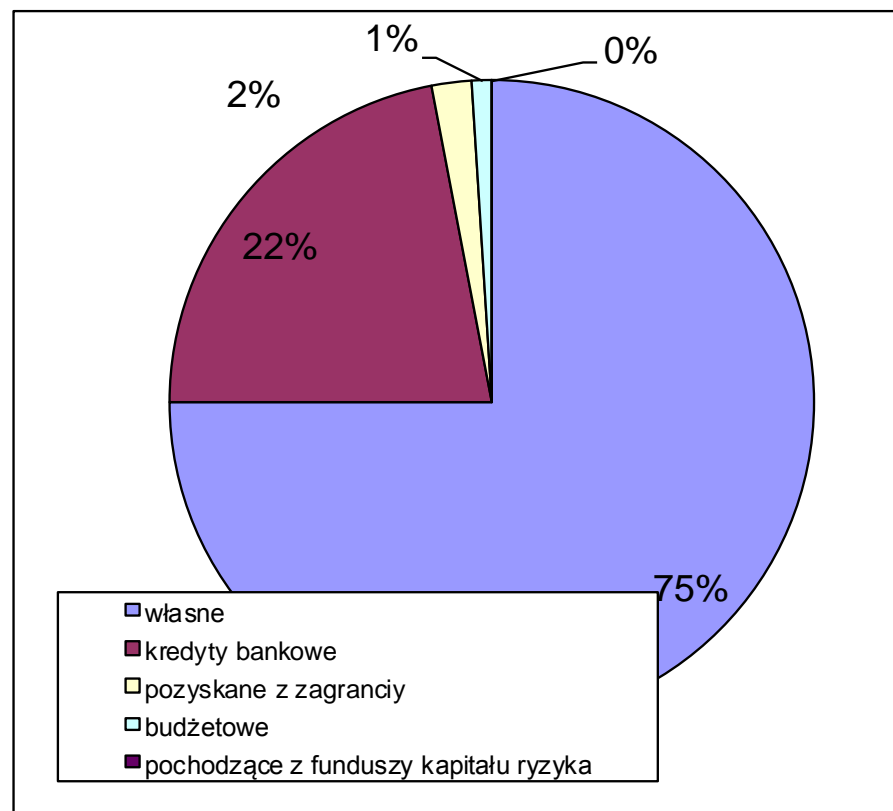
- Polska znajduje się na trzecim od końca miejscu w zestawieniu
- Przepaść dzieli Polskę w stosunku do czołówki UE
- Słabo prezentują się polskie firmy na tle krajów regionu
- Im mniejsze firmy tym zajmują niższą pozycję w zestawieniu
- Polskie małe firmy ostatnie wśród firm z 27 krajów
- Tempo polskich firm poprawy sytuacji nie jest zadowalające

Nakłady na innowacje na jedno przedsiębiorstwo prowadzące działalność innowacyjną w 2008 r.



Finansowanie działalności innowacyjnej w przemyśle

- Niska skłonność do ryzyka - ogromna **większość środków finansujących działalność innowacyjną pochodzi ze środków własnych firm.**
- Odwrotnie jest w przypadku finansowania całokształtu działalności, gdzie **mniejsze firmy finansują się niemal wyłącznie środkami własnymi.**
- **Skłonność do ryzyka nie rośnie wraz z wielkością firmy** - w większym stopniu ze źródeł własnych korzystają duże i średnie firmy, bo je na to stać.



Działania PARP na rzecz innowacyjności

Polska Agencja Rozwoju Przedsiębiorczości - strategia

MISJA

Tworzenie korzystnych warunków dla zrównoważonego rozwoju polskiej gospodarki poprzez wspieranie innowacyjności i aktywności międzynarodowej przedsiębiorstw oraz promocja przyjaznych środowisku form produkcji i konsumpcji.

PARP – PARTNEREM W DRODZE DO SUKCESU TWOJEJ FIRMY

WIZJA

PARP jest nowoczesną instytucją, gwarantującą wysoką jakość realizacji działań i sprawność wydatkowania środków, która opiera się na profesjonalizmie kadr oraz partnerskiej współpracy z klientami i podmiotami zewnętrznymi.

INNOWACYJNA ADMINISTRACJA DLA INNOWACYJNYCH PRZEDSIĘBIORCÓW

PARP innowacyjna

- Przyjęcie *Planu Strategicznego PARP na lata 2010-13*.
- Zidentyfikowanie i analiza procesów realizowanych w Agencji, ich zmapowanie oraz informatyzacja (e-wnioski, EOD)
- Zarządzanie projektami
- Wprowadzenie Polityki Zarządzania Ryzykiem w PARP.


Warto inwestować w innowacyjność MSP!

- Rozwój przedsiębiorczości w oparciu o innowacyjne rozwiązania warunkuje rozwój gospodarczy.
- W Polsce jest 1 670 tys. MSP
- Udział MSP w tworzeniu PKB to ponad 47%,
- MSP są miejscem pracy dla ponad 6 mln pracowników,



Oddziaływanie
bezpośrednie

- Działania inwestycyjne
POIG
- Działania szkoleniowe
POKL
- Bon na innowacje, Granty
na granty



Oddziaływanie
instytucjonalne

- Wspieranie powiązań
kooperacyjnych
- Wspieranie instytucji
- KSU - KSI



Oddziaływanie
miękkie

- Promocja, Konkurs PPP
- Polskie klastry
- Skuteczne Otoczenie
Innowacyjnego Biznesu

Realizacja Programów Operacyjnych 2007-2013

- ► **Nabory wniosków:**
 - - Przeprowadzone konkursy od początku realizacji programów – **63**
- ► **Wnioski ocenione:**
 - w okresie realizacji programów – **18,1 tys. wniosków** na kwotę dofinansowania ponad **43,6 mld zł**
- ► **Wnioski zatwierdzone do dofinansowania:**
 - w okresie realizacji programów – ok. **7,0 tys. wniosków** na kwotę ok. **25,3 mld zł**
- ► **Podpisane umowy:**
 - - w okresie realizacji programów – **6,1 tys. umów** na kwotę dofinansowania ok. **18 mld zł**
 - - tym POIG: **5360 umów** ma kwotę **10,6 mld zł** , POKL: **582 umowy** ma kwotę **1,6 mld zł**,
PORPW: **122 umowy** ma kwotę **5,8 mld zł**,
- ► **Wydatkowane środki:**
 - w okresie realizacji programów – ponad **6,1 mld zł**

Krajowa Sieć Innowacji KSU

Krajowa Sieć Innowacji KSU - grupa podmiotów zarejestrowanych w Krajowym Systemie Usług dla MSP świadczących usługi o charakterze proinnowacyjnym.

Obecnie KSI skupia 22 Ośrodki realizujące projekt systemowy PARP finansowany z Działania 5.2 POIG.

Usługa proinnowacyjna KSI KSU składa się z dwóch etapów:

Etap I – audyt technologiczny – polega na ocenie potencjału i potrzeb technologicznych przedsiębiorcy, możliwości i potrzeb w zakresie rozwoju wytwarzanych produktów lub usług;

Etap II – transfer technologii – proces, który służy rozwojowi przedsiębiorstwa przez poprawę istniejącego lub wdrożenie nowego procesu technologicznego, produktu lub usługi, polegający na przekazaniu informacji o naturze technicznej oraz procedur niezbędnych, aby jeden podmiot był w stanie powielać pracę innego podmiotu.

Krajowa Sieć Innowacji KSU

Realizacja projektu systemowego PARP pn.: „Rozwój usług doradczych o charakterze proinnowacyjnym świadczonych przez ośrodki KSI” – trwa od czerwca 2009 r. do 30 września 2011 r.

Według stanu na 31 grudnia 2010 r.:

Usługi świadczone były przez 129 Konsultantów KSI;

Ośrodki KSI KSU wyświadczyły łącznie:

a/ 1032/1700 audyty technologiczne (60,7%);

b/ 186/339 transferów technologii (54,9%).

Wartość udzielonych usług: 12,3 mln PLN

Krajowa Sieć Innowacji KSU

Założenia nowego projektu systemowego

- I. Rozszerzenie zakresu przedmiotowego usługi proinnowacyjnej:
Etap I – audyt innowacyjności – identyfikacja możliwości rozwoju i potrzeb innowacyjnych przedsiębiorstwa w 4 obszarach: innowacji produktowych, procesowych, marketingowych i organizacyjnych;
Etap II – doradztwo we wdrożeniu innowacji – kompleksowe doradztwo przy wdrożeniu w przedsiębiorstwie rozwiązań innowacyjnych stanowiących odpowiedź na zidentyfikowane na I etapie usługi potrzeby Klienta.
- II. Zwiększenie elastyczności procedury świadczenia usługi – **komponenty**;
- III. Współfinansowanie usług przez przedsiębiorców (*de minimis*);
- IV. Świadczenie usługi przez dwa zespoły: Biznesowy - pozyskanie i obsługa klienta i Technologiczny – zasób sieciowy;
- V. Nawiązanie ścisłej współpracy pomiędzy konsultantami KSI a jednostkami naukowymi - premiowanie usług realizowanych we współpracy z JN;
- VI. Wspieranie zachowań sieciowych.

Stymulowanie postaw proinnowacyjnych (2/2)

- Konkurs „Polski Produkt Przyszłości” – upowszechnia osiągnięcia twórców innowacyjnych wyrobów i technologii;
- Akademia PARP – to portal edukacyjny z systemem bezpłatnych szkoleń internetowych;
- Portal Innowacji – portal www.pi.gov.pl służy kreowaniu postaw przedsiębiorczych i proinnowacyjnych w środowisku akademickim oraz promocji polskich nowatorskich rozwiązań w kraju i poza jego granicami;
- Klub Innowacyjnych Przedsiębiorstw – forum dyskusyjno-informacyjne skierowane do przedsiębiorców, którego celem jest oddziaływanie na poprawę warunków tworzenia i rozwoju innowacyjnych MSP;
- Wspieramy e-biznes – portal www.web.gov.pl to platforma wymiany wiedzy i doświadczeń dla społeczności przedsiębiorców, którzy tworzą e-biznes i rozwiązania B2B,
- e - Punkt informacyjny dla usługodawców i usługobiorców Internetu



Klub
Innowacyjnych
Przedsiębiorstw



Skuteczne Otoczenie Innowacyjnego Biznesu

Rekomendacje zmian w polskim systemie transferu techn.



Skuteczne Otoczenie
Innowacyjnego Biznesu

Zestaw rekomendacji, które wskazują możliwości modyfikacji polskiego systemu transferu technologii, w taki sposób, aby był bardziej sprawny i efektywny. Rekomendacje zostały przygotowane, wydane i rozpowszechniane publikacji na ośmiu spotkaniach we wrześniu 2010r. Uzupełnieniem rekomendacji jest baza dobrych praktyk zagranicznych (25) i krajowych (40), pokazującej ciekawe mechanizmy funkcjonowania ośrodków innowacji, które można wykorzystać w pracy innych instytucji.

Polskie klastry i polityka klastrowa

Nowa inicjatywa PARP

Wzmocnienie polskich klastrów, podniesienie ich konkurencyjności i zdolności innowacyjnej przez rozwój kapitału ludzkiego oraz podniesienie efektywności kształtowania polityki klastrowej:

- promocja roli klastrów i ich znaczenia w gospodarce, poszerzenie praktycznej wiedzy o klastrach działających w Polsce i na świecie oraz ich osiągnięciach, promowanie informacji i wiedzy o klastrach
- wzrost świadomości podmiotów funkcjonujących w klastrach,
- zwiększenie zaangażowania partnerów centralnych i regionalnych w dialog dotyczący polityki klastrowej – zadanie Grupy roboczej ds. polityki klastrowej
- zwiększenie wykorzystania doświadczeń oraz dobrych praktyk krajowych i zagranicznych w projektowaniu działań wspierających klastry.

Polskie klastry i polityka klastrowa

Główne działania

Działanie 1: Wsparcie rozwoju klastrów w Polsce

- 16 konferencji promujących klastry i ich osiągnięcia,
- 16 wystaw produktów towarzyszących konferencjom regionalnym,
- 16 katalogów regionalnych promujących klastry,
- Katalog zbiorczy promujący polskie klastry,
- 6 ponadregionalnych paneli dyskusyjnych,
- 11 publikacji drukowanych,
- 10 artykułów sponsorowanych, materiały informacyjne.

Działanie 2: Wsparcie instytucji kształtujących politykę klastrową

- 6 spotkań grupy roboczej ds. polityki klastrowej,
- Raport grupy roboczej ds. polityki klastrowej.

Dziękuję za uwagę

Polska Agencja Rozwoju Przedsiębiorczości

ul. Pańska 81/83

00-834 Warszawa

Infolinia: + 48 (22) 432 89 91/92/93

www.parp.gov.pl

www.pi.gov.pl

